

V O R M G E V I N G

## INTERIEURADVIES

Linda van Geel-Wolkers, eigenaar en interieurstyliste van ATLJ Vormgeving geeft al meer dan 13 jaar onafhankelijk, deskundig en origineel advies, geheel afgestemd op uw wensen en uw budget.

Bij het inrichten van een ruimte komt nogal wat kijken. Of het nu een nieuwe of bestaande woning is. Vaak is het lastig om met behulp van een plattegrond de juiste indeling te maken. Kan die muur weggebroken worden of is het een draagmuur? Een bank kan er goed uit zien, maar past deze wel in de ruimte? Hoe kunnen we meer speel-, werk- of opbergruimte creëren?

U heeft al grootse ideeën voor uw nieuwe woning, maar kunt zich maar moeilijk voorstellen hoe het eruit komt te zien? Kunnen we de juiste plaats voor de aansluitpunten of de draai van de deur bepalen voordat de bouw start?

Of komen de stijlen van u en uw partner in uw huidige woning niet overeen? Wilt u de kinderkamer in een bepaalde sfeer? Is uw woning toe aan een metamorfose? Is het tijd voor verandering maar zonder hoge kosten?

Hieronder leest u welke verschillende vormen van interieuradvies ATLJ te bieden heeft.

## INTERIEURADVIES STAPPENPLAN

Door middel van een stappenplan kunt u zelf kiezen op welk gebied u advies wenst. Met behulp van foto's, plattegronden, 3D schetsen, kleurstalen, materiaalsamples en collages werken we naar een compleet uitgewerkt interieuradvies toe.

Dit ontvangt u uiteindelijk tijdens de presentatie in de vorm van een presentatiemap die als uitgangspunt dient voor uzelf, uw aannemer of uw installateur. U bepaalt welke stappen u laat uitvoeren en door wie.


Stappenplan	incl. BTW
1. Oriëntatiegesprek	gratis
2. Indeling	950,00
3. Kleur, Stijl & Sfeer	375,00
4. Materiaal	250,00
5. Verlichting	250,00
6. Meubelen	375,00

### Totaal interieurplan

Het stappenplan als totaalpakket: 2100,00

*Opmerking: Bovenstaande prijzen zijn gebaseerd op een gemiddelde ruimte tot 100 vierkante meter. Wanneer de ruimte groter is dan wordt de prijs berekend naar deze oppervlakte. Wanneer er meerdere ruimtes zijn dan wordt de prijs berekend naar de totale gezamenlijke oppervlakte.*

*Opmerking: Uitleg over de stappen vindt u op de volgende pagina.*



V O R M G E V I N G

## Beschrijving stappenplan

### 1. Oriëntatiegesprek

Dit vrijblijvende kennismakingsgesprek vindt plaats op locatie. Aan de hand van haar portfolio legt onze interieurstyliste Linda uit hoe de verschillende stappen in zijn werk gaan. U geeft aan wat u wilt veranderen in de ruimte, wat uw wensen zijn. De ruimte wordt gefotografeerd, alle benodigde afmetingen worden genomen, bijzonderheden in de ruimte worden genoteerd. Indien u een bouwtekening heeft wordt daarvan een kopie meegenomen. De te nemen stap(pen) worden gekozen.

### 2. Indeling

Linda maakt (in de ATLJ studio) verschillende schetsontwerpen voor de indeling van de ruimte. Er wordt o.a. rekening gehouden met bestaande meubelen en eventueel nieuw aan te schaffen meubelen. Uit de schetsen worden de 2 tot 3 beste voorstellen verder op schaal op de computer uitgewerkt. Van elk voorstel wordt tevens een 3D schets gemaakt en indien nodig aanzichttekeningen voor bijvoorbeeld een meubel op maat. Alle voorstellen worden duidelijk beschreven in het plan.

### 3. Kleur, Stijl & Sfeer

Door middel van sfeercollages en kleurstenen worden de kleuren, de stijl en de sfeer van de ruimte bepaald. De plattegrondtekeningen en 3D schetsen worden ingekleurd. Tevens krijgt u in deze stap nuttige decoratietips. Een goede richtlijn voor het aanschaffen van vloerbekleding, wandbekleding, raambekleding, meubels en accessoires.

### 4. Materiaal

Dit gaat een stap verder. Aan de hand van het kleur-, stijl- en sfeerplan uit stap 3, gaat Linda voor u op zoek naar de juiste vloerbekleding, wandbekleding en raambekleding. De gekozen materialen en bijbehorende leveranciers en prijzen worden in het plan beschreven. Samples van alle materialen worden aan u getoond tijdens de presentatie. (Altijd in combinatie met stap 3).

### 5. Verlichting


Verlichting bepaalt voor een groot gedeelte de sfeer in een ruimte. Gekeken wordt naar het daglicht in de ruimte, de ligging van het huis, de aanwezige huidige lichtpunten, maar ook waar extra lichtpunten moeten komen en welke armaturen. De lichtpunten worden in de plattegronden getekend. Door middel van de plattegronden, foto's van armaturen en prijzen van leveranciers krijgt u een duidelijk verlichtingsplan. (Altijd in combinatie met stap 2).

### 6. Meubelen

Wanneer er nieuwe meubelen moeten worden aangeschaft, dan gaat Linda in deze stap voor u op zoek. De nieuw aan te schaffen meubelen worden uitgezocht en gefotografeerd. De exacte maten worden genoteerd en in de plattegronden getekend (alleen indien er ook gekozen is voor stap 2). De meubelen en bijbehorende leveranciers en prijzen worden in het plan beschreven. Samples van materialen worden aan u getoond tijdens de presentatie.

### Totaalplan

De bovenstaande 6 stappen als totaalpakket.



V O R M G E V I N G

## VERDERE MOGELIJKHEDEN INTERIEURADVIES

### **STYLING**

Is de basis van uw ruimte goed, maar de sfeer is ver te zoeken? Komen de smaken van u en uw partner niet overeen? Is het tijd voor verandering zonder hoge kosten? Is uw ruimte toe aan een make-over? Ook dan kunt u bij ATLJ Vormgeving terecht.

Onze styliste Linda komt bij u langs voor een vrijblijvend oriëntatiegesprek. De ruimte wordt gefotografeerd, uw wensen en de vooraf door u gemaakte collage(s) worden besproken, eventuele afmetingen worden genomen, het keuzeformulier wordt ingevuld en het budget wordt bepaald. De datum om te stylen wordt gepland.

Aan de hand van uw wensen en collage(s) maakt Linda in de ATLJ studio een definitief moodboard. Deze wordt naar u gemaild voor akkoord om verder mee aan de slag te gaan.

Kent u het SBS6 televisieprogramma 'VT Wonen Zelf Aan De Slag'? Terwijl Linda voor u alle nieuwe accessoires en eventueel klein meubilair bij elkaar shopt, kan het zijn dat u ondertussen een muur aan het behangen of schilderen bent (indien nodig).

Op de vooraf besproken datum komt Linda uiteindelijk de ruimte stylen met de nieuw aangeschafte accessoires en eventueel klein meubilair. Er kan geschoven worden met bestaande meubelen. In ieder geval krijgt uw ruimte in ongeveer 2 uur tijd de juiste sfeer die u voor ogen had. Een beetje van jezelf, een beetje van ATLJ!

- oriëntatiegesprek	gratis
- styling op locatie (120 minuten)	295,00 (incl. BTW)
- materiaalkosten	nader te bepalen

### **ONLINE ADVIES**

Zit u met een interieurprobleem, maar u vindt een uitgebreid advies op locatie niet nodig? Ook online kunt u bij ons terecht:


Vul uw gegevens in op het aanvraagformulier op onze website. Na verzending van het formulier ontvangt u een bevestiging per e-mail met betaalinstructie. Na ontvangst van uw betaling van 100 euro ontvangt u binnen 1 week ons advies per e-mail. Mocht u zich later bedenken en wenst u toch een uitgebreider advies, dan worden deze kosten daarop in mindering gebracht.

### **BEKNOPT ADVIES**

Zit u met een interieurprobleem, maar het stappenplan is te uitgebreid en het online advies is te onpersoonlijk? Dan komt onze styliste Linda naar u toe en geeft advies op locatie.

U geeft aan wat u veranderd zou willen hebben in de ruimte. Ruwe schetsen worden ter plekke gemaakt, indien nodig wordt er geschoven met meubels. Boeken en kleurstalen worden bekeken.

- advies op locatie (120 minuten)	150,00 (incl. BTW)
- uitgeschreven advies (± binnen 1 week per post)	75,00 (incl. BTW)



V O R M G E V I N G

### VERKOOPBEVORDEREND ADVIES

Staat uw huis al veel te lang te koop en u weet niet waarom? Onze styliste komt bij u langs en geeft aan met welke kleine ingrepen de verkoop van uw huis te bevorderen is. Of toch maar niet verkopen?

Een afspraak wordt gemaakt op locatie. U krijgt ter plekke advies, eventueel worden daarbij ruwe schetsen gemaakt en wordt er geschoven met meubels.

- |                                                   |                    |
|---------------------------------------------------|--------------------|
| - advies op locatie (120 minuten)                 | 150,00 (incl. BTW) |
| - uitgeschreven advies (± binnen 1 week per post) | 75,00 (incl. BTW)  |

### EVENT STYLING

Heeft u iets te vieren en wilt u uw woning, tuin, tent of andere ruimte omgetoverd zien in een bepaalde sfeer? U kunt de aankleding van uw feest met een gerust hart aan ATLJ Vormgeving over laten.

Een afspraak wordt gemaakt op locatie. Hier bespreekt u met onze styliste Linda uw wensen, een eventueel thema, het beschikbare budget en zij bekijkt en fotografeert de ruimte.

Aan de hand van uw wensen maakt Linda in de ATLJ studio een moodboard. Deze wordt samen met een vrijblijvende offerte naar u gemaild voor akkoord om verder mee aan de slag te gaan.

Indien akkoord komt Linda uiteindelijk op de besproken datum vooraf aan het event de ruimte stylen.

- |                                    |                    |
|------------------------------------|--------------------|
| - oriëntatiegesprek                | gratis             |
| - styling op locatie (120 minuten) | 295,00 (incl. BTW) |
| - materiaalkosten                  | nader te bepalen   |

### CADEAUBON

Op zoek naar een origineel en persoonlijk cadeau? Denk eens aan een ATLJ Interieuradvies Cadeaubon ter waarde vanaf 25,- euro of een veelvoud hiervan.